


1	Salón - cocina - comedor	47.08 m ²
2	Dormitorio 1 (principal)	14.17 m ²
3	Dormitorio 2	15.15 m ²
4	Dormitorio 3	15.84 m ²
5	Baño 1	4.99 m ²
6	Baño 2	4.78 m ²
7	Distribuidor	7.62 m ²
8	Vestidor	8.68 m ²
9	Terraza cubierta	27.29 m ²
10	Terraza descubierta	11.20 m ²
11	Piscina privada	10.08 m ²
12	Jardín privado 1	20.54 m ²
13	Jardín privado 2	50.00 m ²

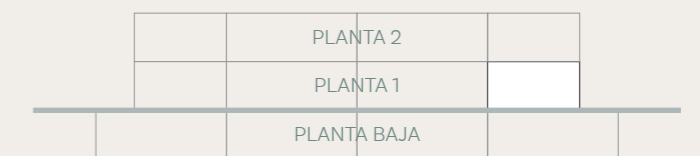
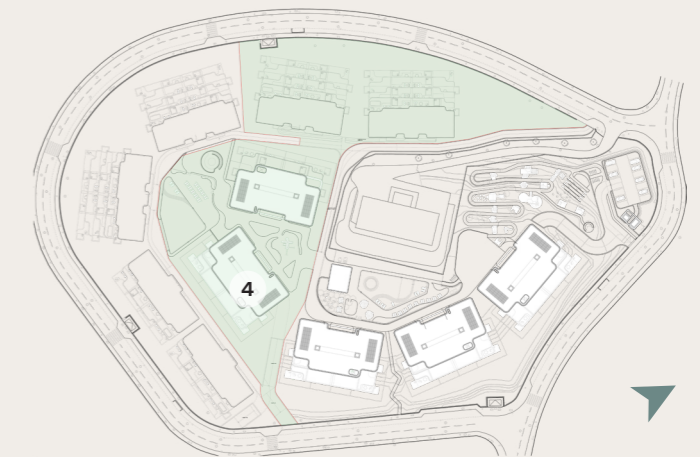


Este plano no es definitivo ya que se ha realizado siguiendo el proyecto de ejecución y consecuentemente la promotora se reserva el derecho de incorporar cambios debido a imperativos técnicos y/o legales requeridos por la administración pública. En cualquier caso, estos cambios estarán acordes con el progreso del proceso constructivo. Los elementos accesorios (por ejemplo, cocina) son meramente con una intención ilustrativa. Las superficies mostradas son siempre aproximadas y pueden verse alteradas por motivos técnicos o legales a lo largo del proceso de construcción. * Las superficies de las zzcc pueden sufrir variaciones debido a que actualmente el proyecto completo de todas las fases se está desarrollando y no está finalizado.

NĀLU

SUITES

BLOQUE 4 - PORTAL 1 - PLANTA 1 - VIVIENDA A



SUPERFICIES CONSTRUIDAS

Vivienda S/R	ZZCC*	Total vivienda
140.68 m ²	37.68 m ²	178.36 m ²

Terraza Cubierta	Terraza Descubierta	Piscina privada	Jardín Privado
27.29 m ²	61.20 m ²	10.08 m ²	20.54 m ²

SUPERFICIES ÚTILES

Vivienda	Útiles exteriores
118.32 m ²	119.11 m ²

SUPERFICIES ÚTILES SEGÚN DECRETO BOJA 218/2005

Vivienda	Según decreto
118.32 m ²	130.15 m ²